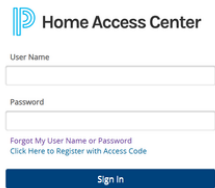


Acceda a los Resultados de las Pruebas Estatales de su Hijo(a)

El historial de los resultados de las pruebas estatales de su hijo(a) está disponible las 24 horas, los 7 días de la semana, a través del Centro de Acceso al Hogar (HAC) del Distrito Escolar Independiente de Northside, donde también se muestran la asistencia y las calificaciones. Obtenga más información sobre los resultados de las pruebas de su hijo(a), incluyendo cómo respondió cada pregunta, y encuentre recursos personalizados para apoyar el aprendizaje en casa siguiendo estos pasos:


Paso 1

Inicie sesión en el Centro de Acceso al Hogar de Northside en <https://hac.nisd.net>:



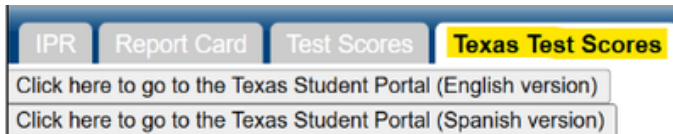
Paso 2

Haga clic en **Grades**:



Paso 3

Luego haga clic en **Texas Test Scores**:



Paso 4

En el Portal para la Familia, haga clic en **Subscribe to Alerts** para recibir actualizaciones cuando haya nuevos resultados de pruebas disponibles para su hijo(a):

[Subscribe to Alerts](#)

[En español](#)

[Print](#)

[Sign Out](#)

Vea este video para obtener más información sobre el Portal Familiar:

<https://www.youtube.com/watch?v=swmFWW4e378&t=1s>

Prueba	Resultados Disponibles
STAAR EOC de diciembre: Inglés I y II, Álgebra, Biología, Historia de los EE. UU.	28 de enero de 2026
TELPAS Alternate Grados 2-12	27 de abril de 2026
STAAR EOC de abril y mayo: Inglés I y II, Álgebra, Biología e Historia de los EE. UU.	10 de junio de 2026
TELPAS Grados K-12	11 de junio de 2026
STAAR Grados 3 a 8 en todas las materias	16 de junio de 2026
STAAR Alternate 2	24 de junio de 2026
STAAR EOC de junio: Inglés I y II, Álgebra, Biología e Historia de los EE. UU.	31 de julio de 2026

Si actualmente no tiene una cuenta HAC, siga las instrucciones en www.nisd.net/parents para crear una. Si tiene preguntas sobre el acceso a los resultados de las evaluaciones estatales o desea solicitar una copia impresa de los resultados, comuníquese con el maestro de su hijo(a) o con la oficina de la escuela. Para obtener más información, visite texasassessment.gov y seleccione Estudiantes y Familias.